

# HIGHWAYMAN GOLD: HOLD & WIN

Pravila igre (2. 2. - 6. Veljača 2024)

## 1. PREGLED IGRE

Cilj je osvojiti dobitnu kombinaciju na pobjedničkoj liniji preko više rola.

Podaci o igri:

Tip	Automati
Broj rola	5 + gornja traka (3 simbola)
Simbola po roli	3 (na rolama 1 i 5) 3 do 4 (na rolama 2, 3, 4 - uključuje gornju traku)
Broj kombinacija	576 do 9000 kombinacija
Broj novčića koji se može uložiti	20 (ne može se mijenjati)
Progresivni jackpot	Ne
Značajka udvostručavanja	Ne
Značajka automatskih vrtnji	Da
Wild simboli	Da
Multiplier simboli	Da
Scatter simboli	Da (novac)
Bonus igra	Da
Free spins	Ne
Izravni dobitak	Ne
Povrat igraču (RTP)	Glavna igra: 96.00 % Dodatni ulog: 96.02 % Bonus Buy: 96.03 %

Igra će se isključiti ako na njoj nema nikakve aktivnosti određeni broj uzastopnih minuta (broj minuta ovisi o regiji, odnosno nadležnosti). Značajka oporavka igre spremit će vaše napredovanje, tako da ćete moći nastaviti od mjesta na kojem ste stali kada se igra sljedeći puta učita.

U slučaju tehničkih poteškoća koje dovedu do izgubljene veze s igračim poslužiteljem, igra koju ste igrali automatski se sprema i učitat će se kada se sljedeći puta uspostavi veza s igračim poslužiteljem. Nakon pada veze, nećete se moći ponovno povezati s igračim poslužiteljem sljedećih 30 sekundi.

**Napomena:** U slučaju kvara poništavaju se sve isplate i igre. Ulozi koji još nisu prihvaćeni poništavaju se, a oni koji nisu isplaćeni vraćaju se.

## 2. KAKO IGRATI


**Napomena:** Ako nemate dovoljno sredstava za igru, ulog se može postaviti na najmanji mogući iznos putem dijaloškog okvira koji vas o tome obavještava.


Sve dobitne kombinacije računaju se s lijeva nadesno, počevši od krajnje lijeve role. Svi dobitni simboli moraju se pojaviti na uzastopnim rolama. Dobici iz različitih kombinacija zbrajaju se zajedno. Isplaćuje se samo najveći dobitak iz svake kombinacije.

Na info traci možete pregledati trenutačni ULOG, svoj SALDO i trenutačni DOBITAK u vašoj valuti ili igračim bodovima, ovisno o korisnikovom odabiru (Dostupno samo za određene zemlje). Za prebacivanje između novca u vašoj valuti i igračih bodova, kliknite SALDO (Dostupno samo za određene zemlje).


### 2.1. Verzija za stolna računala

Za igranje pratite sljedeće korake:

1. Na glavnom zaslonu kliknite , a zatim upotrijebite gumbе + i - za odabir vrijednosti novčića.

Kliknite  za spremanje postavki i povratak na glavni zaslon.

**Napomena:** Ukupni ULOG prikazuje se u igračim bodovima ili u vašoj valuti, ovisno o korisnikovom odabiru (Dostupno samo za određene zemlje). Za prebacivanje između igračih bodova i novca u vašoj valuti, kliknite SALDO (Dostupno samo za određene zemlje).

2. Kliknite  za stavljanje uloga i jednokratnu vrtnju rola.


Ukupni iznos dobitaka prikazuje se u polju DOBITAK, u igračim bodovima ili u vašoj valuti (u novcu), ovisno o korisnikovom odabiru (Dostupno samo za određene zemlje). Za svaku dobitnu kombinaciju, iznos dobitka je iznos prikazan u isplatnoj tablici za tu dobitnu kombinaciju.

Za prebacivanje između igračih bodova i novca u vašoj valuti, kliknite SALDO (Dostupno samo za određene zemlje).

### 2.2. Verzija za mobitele


Za igranje pratite sljedeće korake:

1. Na glavnom zaslonu dodirnite , a zatim upotrijebite gumbе + i - za odabir vrijednosti novčića.

Dodirnite  za spremanje postavki i povratak na glavni zaslon.

**Napomena:** Ukupni ULOG prikazuje se u igraćim bodovima ili u vašoj valuti, ovisno o korisnikovom odabiru (Dostupno samo za određene zemlje). Za prebacivanje između igraćih bodova i novca u vašoj valuti, dodirnite SALDO (Dostupno samo za određene zemlje).



2. Dodirnite  za stavljanje uloga i jednokratnu vrtnju rola.

Ukupni iznos dobitaka prikazuje se u polju DOBITAK, u igraćim bodovima ili u vašoj valuti (u novcu), ovisno o korisnikovom odabiru (Dostupno samo za određene zemlje). Za svaku dobitnu kombinaciju, iznos dobitka je iznos prikazan u isplatnoj tablici za tu dobitnu kombinaciju.

Za prebacivanje između igraćih bodova i novca u vašoj valuti, dodirnite SALDO (Dostupno samo za određene zemlje).

## 3. POSEBNI SIMBOLI I ZNAČAJKE

### 3.1. Kombinacije

Ova igra sadrži uobičajenih 576 kombinacija i do 9000 kombinacija iz modifikatora rola. Dobici se isplaćuju za kombinacije susjednih simbola s lijeva nadesno, počevši od role 1.

### 3.2. Wild

**Wild** simbol može zamijeniti, odnosno predstavljati bilo koji drugi simbol osim **Money Scatter** i **Golden Dick Turpin** simbola.

**Wild** simboli mogu se pojaviti samo na gornjoj vodoravnoj traci.

Pripazite na **Wild** simbol koji se može pretvoriti u neki drugi na gornjoj traci.

### 3.3. Gornja traka

Vodoravna traka iznad rola dodat će po jedan simbol na role 2, 3 i 4.

**Wild** i **Golden Dick Turpin** simboli mogu se pronaći samo na gornjoj traci.

### 3.4. Dobici iz lavina simbola

Svaki dobitni simbol dio je reakcije i bit će zamijenjen novim padajućim simbolima.

Dobitni simboli na gornjoj vodoravnoj traci zamijenit će se simbolima koji se pomiču s desna ulijevo.

### 3.5. Booster simboli

Svi **Booster** simboli nalaze se u gornjoj traci.

- **Golden Dick Turpin simbol**

**Golden Dick Turpin** simbol djelovat će kao standardni visokoplačeni simbol, no ako se zaustavi na prikazu, prvo će prikupiti sve **Money Scatter** simbole na prikazu i isplatiti svoju nagradu. Ako nema **Money Scatter** simbola na prikazu, stvorit će 1-3 na prikazu i isplatiti ih.

**Golden Dick Turpin** simbol može se zaustaviti samo na prikazu u gornjoj traci.

**Golden Dick Turpin** simbol može se zaustaviti na prikazu za vrijeme **Hold & Win Respins** vrtnji.

- **Split simbol**

Svaki **Wild** simbol na prikazu može se pretvoriti u **Split** simbol. To će povećati broj kombinacija na roli koja se nalazi ispod. Može se zaustaviti na istoj roli samo dva puta.

**Split** simbol može se zaustaviti samo na prikazu u gornjoj traci iz **Wild** simbola u glavnoj igri.

**Split** simbol može se zaustaviti na prikazu za vrijeme **Hold & Win Respins** vrtnji.

- **Multiplier simbol**

Svaki **Wild** simbol na prikazu može se pretvoriti u **Multiplier** simbol. Svaki **Multiplier** simbol na prikazu razotkrit će množitelj x2 ili x3.

**Multiplier** simboli se zbrajaju i svi dobitci se tada množe konačnim iznosom na mjestu na kojem su dospjeli na rolu.

**Multiplier** simboli mogu se samo zaustaviti na prikazu u gornjoj traci iz **Wild** simbola u glavnoj igri.

**Multiplier** simboli mogu se zaustaviti na prikazu za vrijeme **Hold & Win Respins** vrtnji. To će pomnožiti krajnji ukupni iznos od **Hold & Win Respins** vrtnji.

- **Lock simbol**

Svi **Wild** simboli na prikazu mogu se pretvoriti u Lock simbol. Svi **Lock** simboli na prikazu zaključat će sve formirane dobitke i/ili **Money Scatter** simbole.

Zatim će se dodijeliti ponovna vrtnja i ako se dobitak poveća ili se dobije još jedan **Money Scatter** simbol, zaključat će se i ponovno zavrtjeti. Kada nema više dobitaka, **Lock** simbol modifikatora će se završiti.

**Lock** simbol može se zaustaviti samo na prikazu u gornjoj traci iz **Wild** simbola u glavnoj igri.

**Lock** simbol može se zaustaviti na prikazu za vrijeme **Hold & Win Respins** vrtnji. To će zaključati sve simbole i dodijeliti dodatne ponovne vrtnje za dobivanje još jednog **Money Scatter** simbola bez odbitka od preostalih vrtnji.

- **Lose to win**

U svim gubitnim vrtnjama mogu se aktivirati pucnji pištolja kako bi se stvorila 3 standardna wild simbola u gornjoj traci za zajamčen dobitak.

## 3.6. Hold & Win Respins

5 ili više **Money Scatter** simbola na rolama aktivirat će 3 x **Hold& Win Respins** vrtnji.

Ako se još jedan **Money Scatter** simbol zaustavi na prikazu, fiksirat će se na mjestu, a broj ponovnih vrtnji vratit će se na 3.

Bez obzira na raspored rola koje su aktivirale Respins vrtnje, bit će prenesene u Respins vrtnje.

Pripazite na **Golden Dick Turpin**, **Split**, **Multiplier** i **Lock** simbole za vrijeme Respins vrtnji koje su sve aktivne.

## 3.7. Dodatni ulog:

Igrajte uz 25 % veći ulog za veću šansu!

**Dodatni ulog** neće povećati isplate iz isplatne tablice.








## 3.8. Bonus kupnja

Igrajte za 75 x ulog da biste aktivirali **Hold & Win Respins** vrtnje.

## 4. Ostali gumbi u igri








### 4.1. Verzija za stolna računala

Raspoloživi su sljedeći gumbi:

	Kliknite ovaj gumb za uključivanje/isključivanje zvuka u igri.
	<p>Kliknite ovaj gumb za otvaranje kartice ISPLATE, gdje možete pregledati nekoliko prozora s podacima:</p> <ul style="list-style-type: none"><li>• informacije o isplatama za dobitne kombinacije, u igraćim bodovima ili u vašoj valuti (u novcu). Za prebacivanje između igraćih bodova i novca u vašoj valuti, kliknite SALDO. (Dostupno samo za određene zemlje)</li><li>• informacije o posebnim značajkama ili posebnim simbolima i njihovim isplatama ili posebnim nagradama,</li><li>• osnovna pravila igre.</li></ul> <p>Za navigaciju između stranica/prozora kartice ISPLATE koristite lijevu i desnu strelicu na dnu zaslona.</p>
<b>PRAVILA</b>	Na posljednjoj stranici kartice ISPLATE, kliknite ovaj gumb za pregledavanje detaljnih pravila igre u novom prozoru preglednika.
	(samo ako igrate za novac) Ovaj se gumb nalazi u prozoru <b>ISPLATE</b> , prozoru za postavke <b>ULOGA</b> i prozoru <b>AUTOMATSKA VRTNJA</b> (dostupno samo u nekim područjima) Kliknite ga za prikaz prethodno odigranih rundi u zasebnom prozoru.
	Ovaj se gumb nalazi u prozoru <b>ISPLATE</b> , prozoru za postavke <b>ULOGA</b> i prozoru <b>AUTOMATSKA VRTNJA</b> (dostupno samo u nekim područjima) Kliknite ovaj gumb kako biste zatvorili igru i otvorili početnu stranicu web lokacije u istom prozoru preglednika.
	(raspoloživ samo kada se role vrte)(dostupno samo u nekim područjima) Kliknite ovaj gumb za ranije zaustavljanje rola.
	(raspoloživ za vrijeme animacija prilikom osvajanja dobitka) Kliknite ovaj gumb za preskakanje prikazivanja tih animacija.
	(dostupno samo u nekim područjima) Kliknite ovaj gumb za pokretanje <b>Turbo</b> režim rada. <b>Turbo</b> način igre ubrzava igranje, odnosno vrijeme vrtnje svodi se na minimum.

## 4.2. Verzija za mobitele


Raspoloživi su sljedeći gumbi:

	Dodirnite ovaj gumb za uključivanje/isključivanje zvuka u igri.
	<p>Dodirnite ovaj gumb za otvaranje kartice ISPLATE, gdje možete pregledati nekoliko prozora s podacima:</p> <ul style="list-style-type: none"><li>• informacije o isplatama za dobitne kombinacije, u igraćim bodovima ili u vašoj valuti (u novcu). Za prebacivanje između igraćih bodova i novca u vašoj valuti, dodirnite SALDO. (Dostupno samo za određene zemlje)</li><li>• informacije o posebnim značajkama ili posebnim simbolima i njihovim isplatama ili posebnim nagradama,</li><li>• osnovna pravila igre.</li></ul> <p>Za navigaciju između stranica/prozora kartice ISPLATE koristite lijevu i desnu strelicu na dnu zaslona.</p>
<b>PRAVILA</b>	Na posljednjoj stranici kartice ISPLATE, dodirnite ovaj gumb za pregledavanje detaljnih pravila igre u novom prozoru preglednika.
	(samo ako igrate za novac) Ovaj se gumb nalazi u prozoru <b>ISPLATE</b> , prozoru za postavke <b>ULOGA</b> i prozoru <b>AUTOMATSKA VRTNJA</b> (dostupno samo u nekim područjima) Dodirnite ga za prikaz prethodno odigranih rundi u zasebnom prozoru.
	Ovaj se gumb nalazi u prozoru <b>ISPLATE</b> , prozoru za postavke <b>ULOGA</b> i prozoru <b>AUTOMATSKA VRTNJA</b> (dostupno samo u nekim područjima) Dodirnite ovaj gumb kako biste zatvorili igru i otvorili početnu stranicu web lokacije u istom prozoru preglednika.
	(raspoloživ samo kada se role vrte)(dostupno samo u nekim područjima) Dodirnite ovaj gumb za ranije zaustavljanje rola.
	(raspoloživ za vrijeme animacija prilikom osvajanja dobitka) Dodirnite ovaj gumb za preskakanje prikazivanja tih animacija.
	(dostupno samo u nekim područjima) Dodirnite ovaj gumb za pokretanje <b>Turbo</b> režim rada. <b>Turbo</b> način igre ubrzava igranje, odnosno vrijeme vrtnje svodi se na minimum.


## 5. ZNAČAJKA AUTOMATSKE VRTNJE


Postavka ograničenja gubitka omogućuje automatsko zaustavljanje auto-vrtnje kada iznos odabranog ograničenja kojem su dodani vaši skupni dobitci i oduzeti vaši skupni ulozi iznosi manje od 0.


### 5.1. Verzija za stolna računala

Kliknite gumb **AUTOMATSKA VRTNJA**  da bi se otvorio prozor s postavkama AUTOMATSKA VRTNJA gdje možete postaviti sljedeće:


- **Broj automatske vrtnje:** kliknite + ili - za odabir broja automatske vrtnje koje želite odigrati.
- **Ograničenje gubitka:** kliknite + ili - da biste odabrali vrijednost za ograničenje gubitka.
- **Zaustavi ako dobitak dosegne:** kliknite + ili - da biste odabrali vrijednost maksimalnog dobitka.
- **Zaustavi ako se osvoji JACKPOT** (samo za igre s progresivnim Jackpotovima): za omogućavanje ove postavke, označite okvir , a za onemogućavanje postavke, odznačite okvir.

Kliknite gumb **AKTIVIRAJ**  da biste zatvorili prozor s postavkama AUTOMATSKA VRTNJA i pokrenuli značajku automatske vrtnje s trenutačno odabranim ulogom i postavkama za automatsku vrtnju. Kliknite


gumb **ZATVORI**  za zatvaranje prozora bez igranja automatske vrtnje.


Kliknite gumb **ZAUSTAVI AUTOMATSKA VRTNJA**  da biste u bilo kojem trenutku zaustavili značajku automatske vrtnje.

## 5.2. Verzija za mobitele

Dodirnite gumb **AUTOMATSKA VRTNJA**  da bi se otvorio prozor s postavkama AUTOMATSKA VRTNJA gdje možete postaviti sljedeće:

- **Broj automatske vrtnje:** dodirnite + ili - za odabir broja automatske vrtnje koje želite odigrati.
- **Ograničenje gubitka:** dodirnite + ili - da biste odabrali vrijednost za ograničenje gubitka.
- **Zaustavi ako dobitak dosegne:** dodirnite + ili - da biste odabrali vrijednost maksimalnog dobitka.
- **Zaustavi ako se osvoji JACKPOT** (samo za igre s progresivnim Jackpotovima): za omogućavanje ove postavke, označite okvir , a za onemogućavanje postavke, odznačite okvir.

Dodirnite gumb **AKTIVIRAJ**  da biste zatvorili prozor s postavkama AUTOMATSKA VRTNJA i pokrenuli značajku automatske vrtnje s trenutačno odabranim ulogom i postavkama za automatsku vrtnju. Dodirnite

gumb **ZATVORI**  za zatvaranje prozora bez igranja automatske vrtnje.

Dodirnite gumb **ZAUSTAVI AUTOMATSKA VRTNJA**  da biste u bilo kojem trenutku zaustavili značajku automatske vrtnje.